

Grossesse et précarité

Résultats de l'enquête périnatale 2003-2004

Dr. Bernard Ledésert
Observatoire régional de la santé – Languedoc-Roussillon

L'enquête périnatale

En marge de l'enquête périnatale 2003 :

- Toutes les naissances d'enfants vivants ou mort-nés pendant une semaine (13 au 19 octobre 2003)
- Extension à 4 des 5 départements de la région
- 2 à 5 semaines d'enquête supplémentaires
- Permettant de disposer d'échantillons représentatifs
- Permettant des comparaisons avec l'enquête 1998-1999
- Grâce aux conseils généraux et aux personnels des établissements de naissance publics et privés de la région

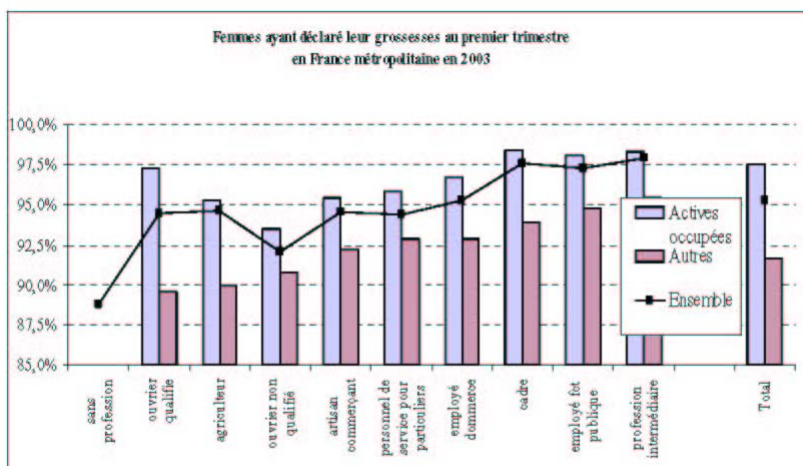
L'enquête périnatale

1 981 questionnaires recueillis

Aude	326 questionnaires dont 320 domiciliés	(222/218)
Gard	449 questionnaires dont 426 domiciliés	(458/435)
Hérault	707 questionnaires dont 700 domiciliés	(962/952)
P-O	499 questionnaires dont 495 domiciliés	(340/337)
L-R	1 981 questionnaires dont 1 941 domiciliés	(1 981/ 1941)

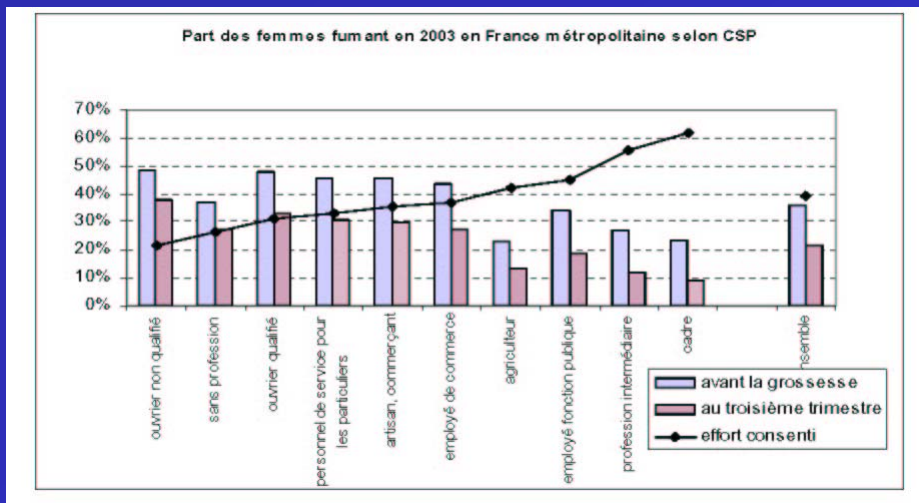
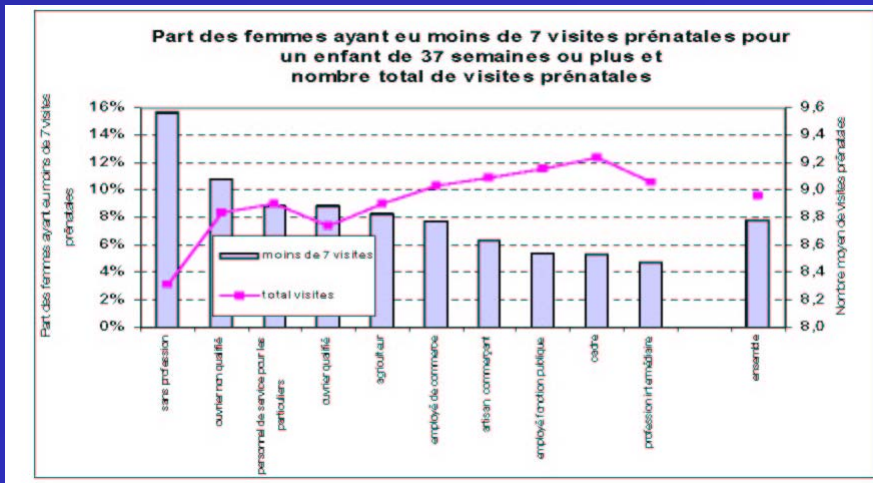
L'enquête périnatale

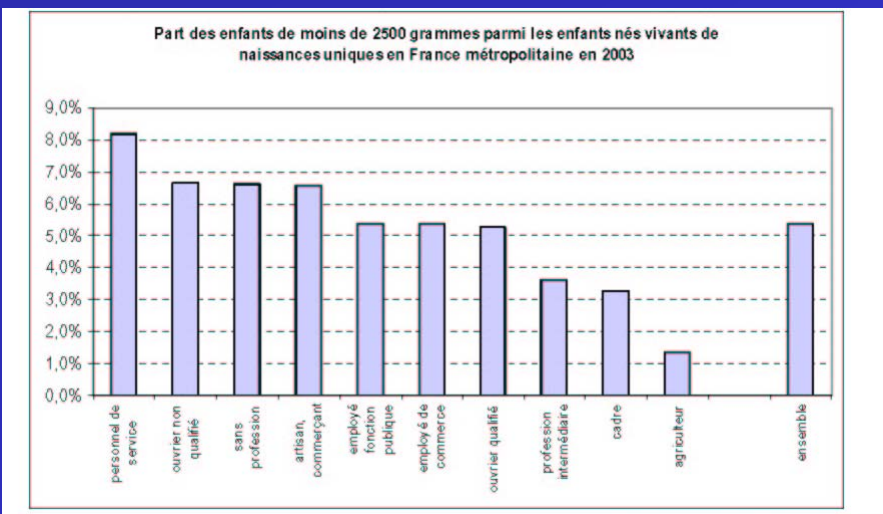
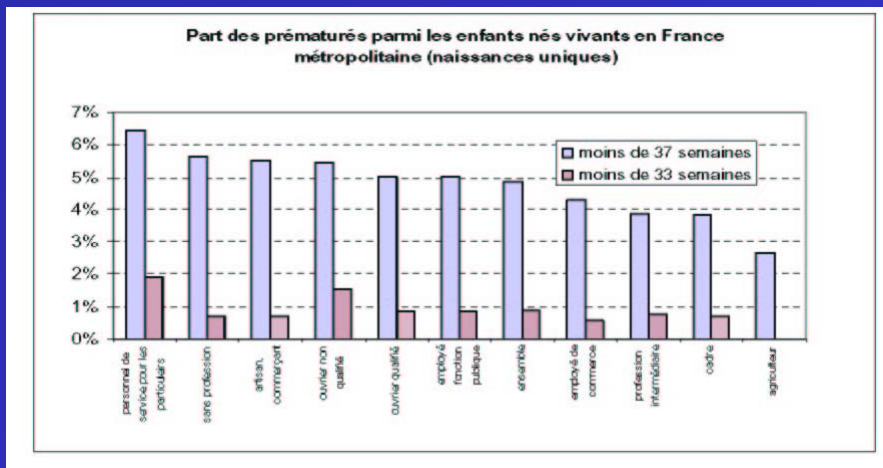
Résultats nationaux

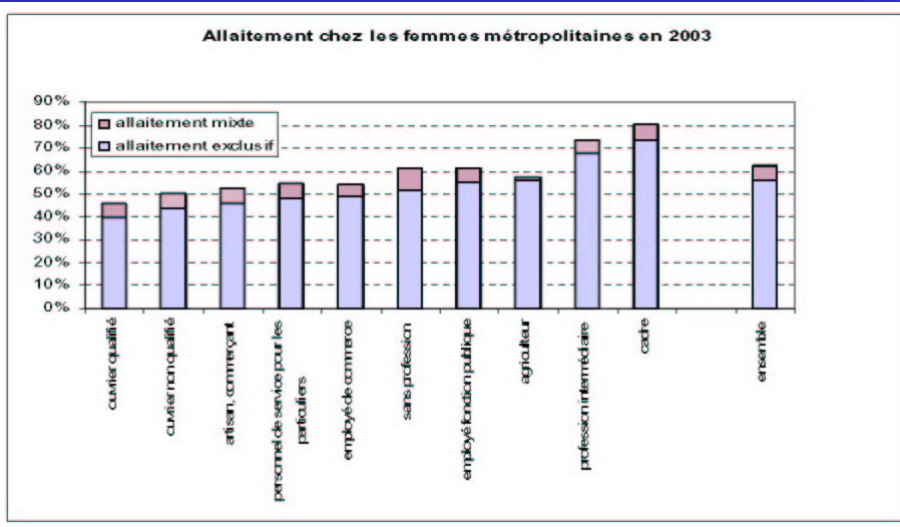


Champ : France métropolitaine, femmes ayant déclaré leur grossesse

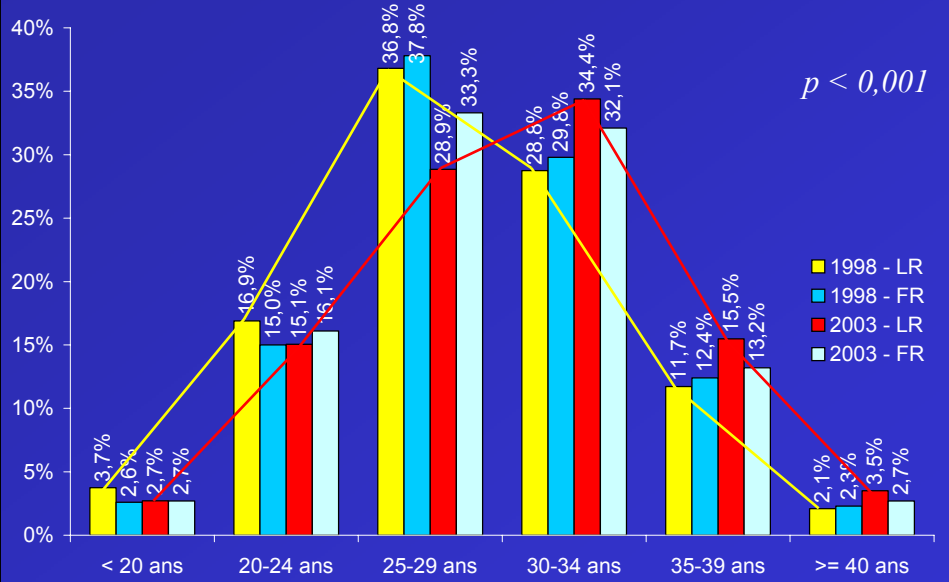
Source : Enquête Nationale Périnatale 2003, INSERM - DGS - DREES - PMI







Grossesse et précarité - Résultats de l'enquête périnatale 2003-2004
Commission régionale de la naissance - Montpellier - 14 novembre 2005



Grossesse et précarité - Résultats de l'enquête périnatale 2003-2004
Commission régionale de la naissance - Montpellier - 14 novembre 2005

0,3 % de mères mineures en 2003 (1,2 % en 1998)

8,8 % de mères de 38 ans et plus en 2003 (5,2 % en 1998)

Âge moyen des mères

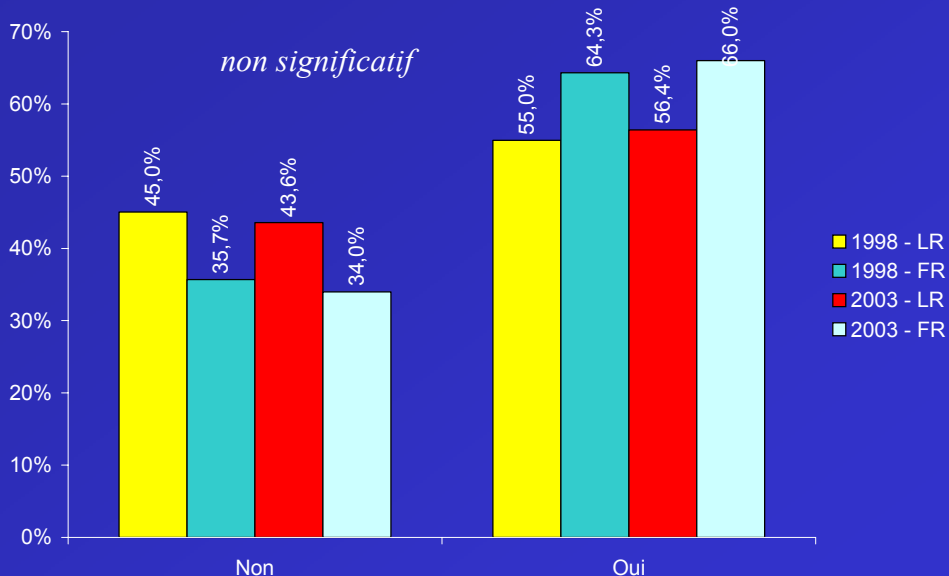
29,8 (± 5,5) ans en 2003

28,7 (± 5,2) ans en 1998

Âge moyen des primipares

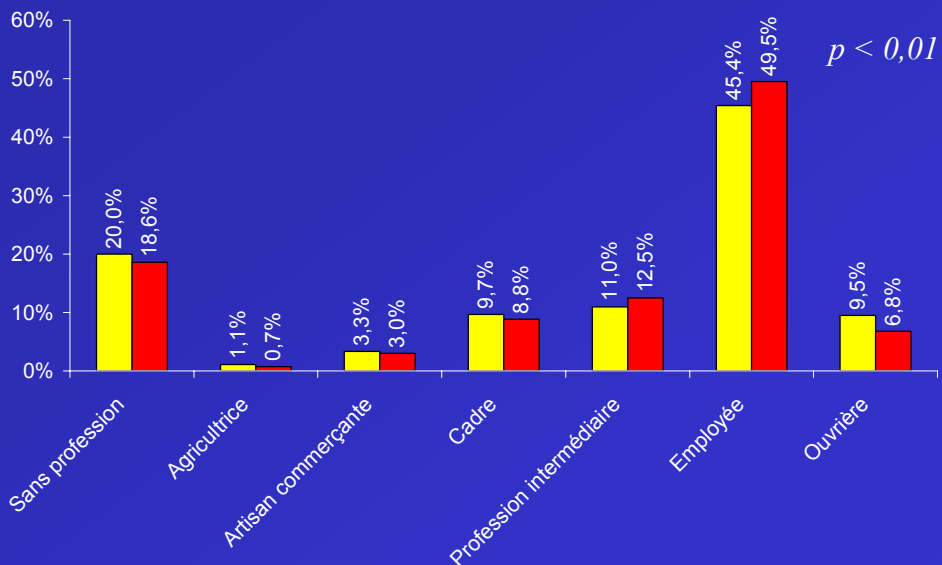
28,0 (± 5,3) ans en 2003

26,2 (± 4,9) ans en 1998



L'enquête périnatale

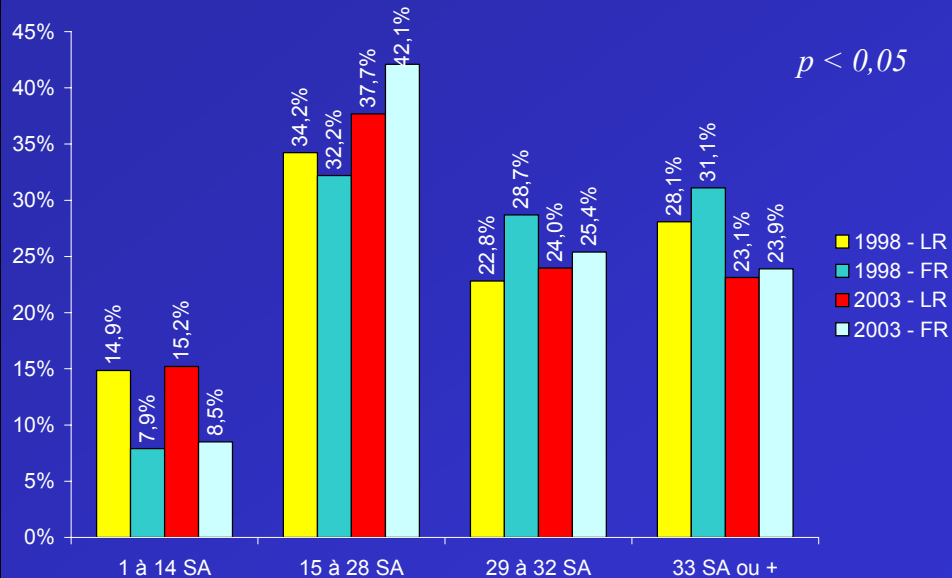
CSP de la mère



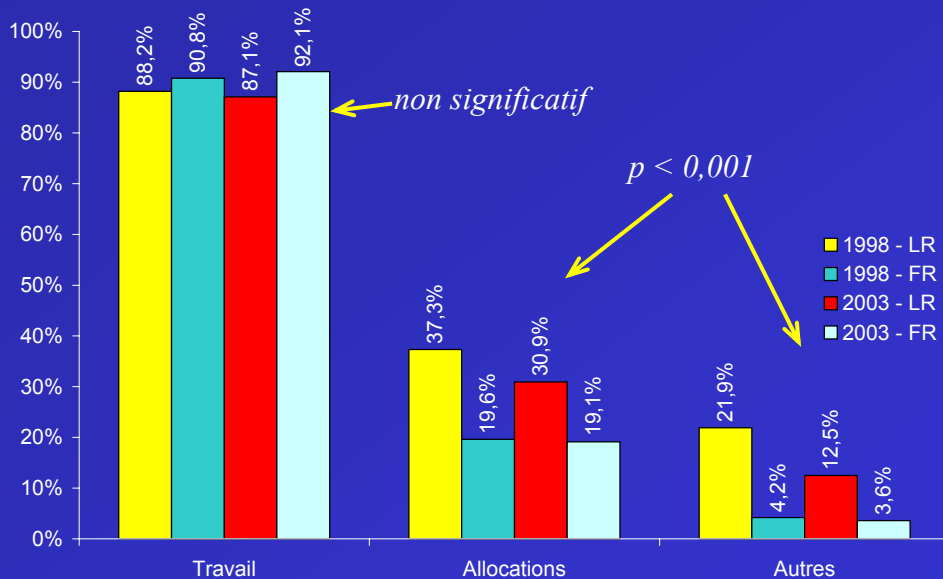
Grossesse et précarité - Résultats de l'enquête périnatale 2003-2004
Commission régionale de la naissance - Montpellier - 14 novembre 2005

L'enquête périnatale

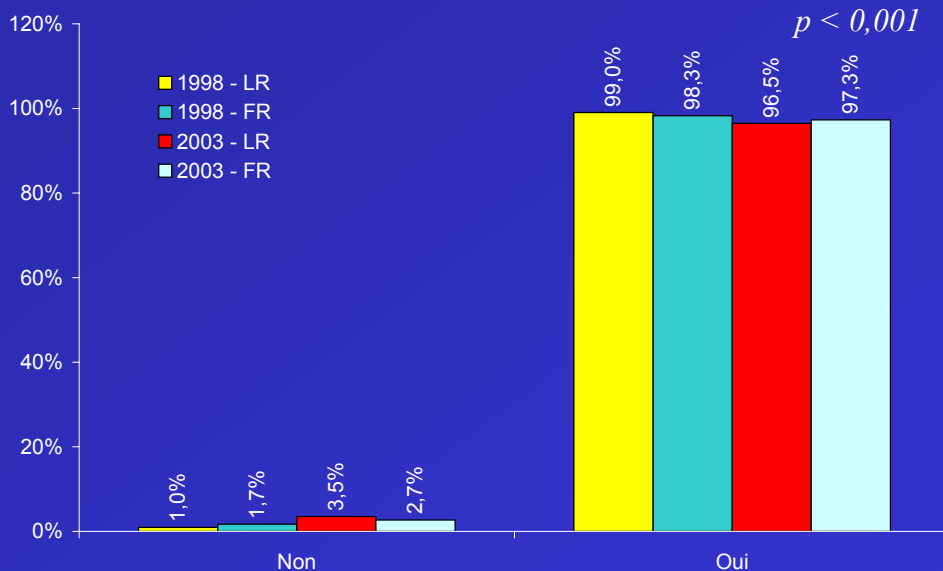
AG à l'arrêt de l'activité professionnelle



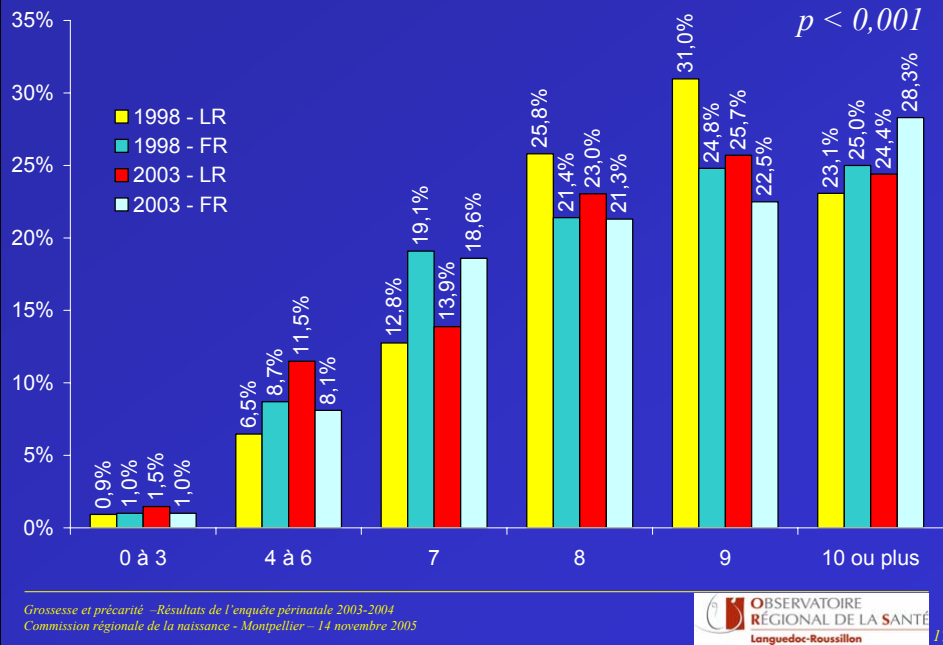
Grossesse et précarité - Résultats de l'enquête périnatale 2003-2004
Commission régionale de la naissance - Montpellier - 14 novembre 2005



Grossesse et précarité - Résultats de l'enquête périnatale 2003-2004
Commission régionale de la naissance - Montpellier - 14 novembre 2005



Grossesse et précarité - Résultats de l'enquête périnatale 2003-2004
Commission régionale de la naissance - Montpellier - 14 novembre 2005



1789 naissances à terme domiciliées en LR (hors Lozère)

- 187 : moins de 7 visites prénatales (11,0 %)
- 1 519 : 7 visites ou plus (89,0 %)
- Non renseigné : 94 (5,3 %)

Département de résidence :

- Plus nombreuses dans le Gard (13,0 %) et les PO (16,9 %) que dans l'Aude (7,1 %) ou l'Hérault (8,7 %)

Lieu de naissance :

- 27,8 % en niveau III (16,1 %)
- 51,9 % dans le public (37,2 %)

Niveau d'études :

- 20 à 30 % parmi les non scolarisées, les niveau primaire ou 1er cycle général ou technologique

Situation familiale :

- Plus nombreuses à ne pas vivre en couple (16,2 % vs 8,6 %)

Profession et emploi :

- Plus nombreuses parmi les ouvrières (20,0 %) ou les sans profession (18,1 %)
- Plus nombreuses parmi les femmes au chômage (13,6 %) ou au foyer (14,9 %) et moins nombreuses parmi celles ayant un emploi (7,8 %)
- 44,3 % ont exercé un emploi pendant leur grossesse (59,2 %)
- Celles ayant un emploi se sont arrêté plus tôt : 24,7 % avant 15 SA

Ressources :

- Elles représentent 14,6 % des femmes recevant des allocations et 22,3 % des femmes des foyers n'ayant pas de ressources liées au travail

Déclaration de grossesse :

- Plus nombreuses parmi les femmes n'ayant pas déclaré leur grossesse (26,3 %)
- Un quart (25,3 %) a déclaré sa grossesse après le 1er trimestre (3,0 %)

Préparation à la naissance :

- 38,8 % ont suivi des séances de préparation à la naissance (52,5 %)

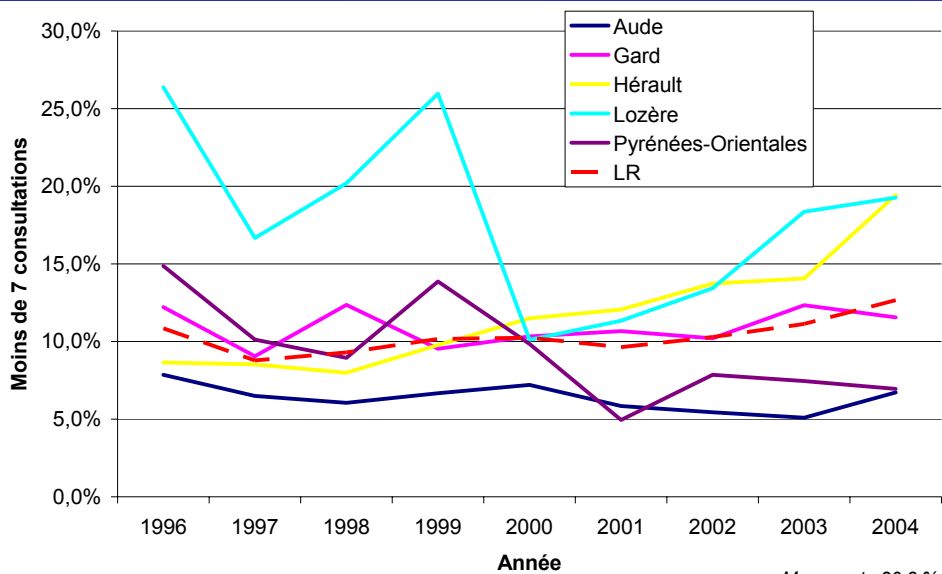
Accouchement :

- présentation, analgésie, début du travail, mode d'accouchement, poids à la naissance : pas de différence

Allaitement :

- 48,6 % nourrissent leur enfant au sein exclusivement (56,6 %)

Certificats de santé du 8ème jour Les femmes peu ou pas suivies



Manquant : 20,8 %

Grossesse et précarité - Résultats de l'enquête périnatale 2003-2004
Commission régionale de la naissance - Montpellier - 14 novembre 2005

Je vous remercie ...

Grossesse et précarité - Résultats de l'enquête périnatale 2003-2004
Commission régionale de la naissance - Montpellier - 14 novembre 2005